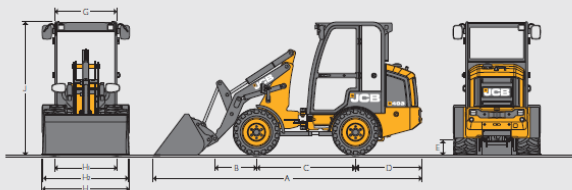


FASTA MÅTT



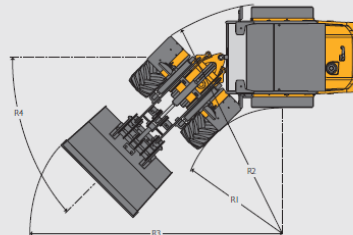
FASTA MÅTT

		Standardlyftarm		Höjflytsarm		
		Agri-skopa	Entreprenadskopa	Agri-skopa	Entreprenadskopa	
A	Total längd	mm	4371	4174	4686	4491
B	Axel till piktapp	mm	681			996
C	Hjulbas	mm		1600		
D	Axel till motviktens utsida	mm		1083		
E	Minsta fingrshöjd	mm		241		
G	Bredd över hyttak	mm		1010		
H	Högsta bredd över däck – smal/bred	mm		1094 / 1410		
H1	Högsta spårvidd – smal/bred	mm		822 / 1018		
H2	Högsta bredd över slänkskärmar – smal/bred	mm		1088 / 1378		
J	Höjd över hytt	mm		2200		
	Höjd över hytt med varningsyta	mm		2340		
	Max. framaxelväkt	kg		1220		
	Max. bakaxelväkt	kg		1630		
	Max. totalväkt (fram- och bakaxlar kombinerat)	kg		2850		

TRANSMISSION

Typ	Körhastighet	ZF/Bosch-Rexroth			
		20 km/h		30 km/h	
		Framått	Bakått	Framått	Bakått
Hög växel	km/h	20	20	30	30
Låg växel	km/h	8	8	12	12

SVÄNGRADIE



SVÄNGRADIE

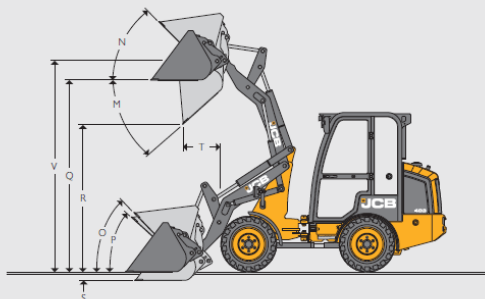
Däck		R1 (inre svängradie)	R2 (yttre svängradie)
TR315 och SP HD	mm	1365	2825
MP567 och ASS04	mm	1398	2793
MP567 och ASS04	mm	1649	2542
Skoptyp		R3 (yttre skopradie)	
		Standardarm	Höjflytsarm
0,4 m³ Skopa för jordbruk	mm	3098	3383
0,5 m³ Skopa för jordbruk	mm	3219	3383
0,34 m³ Entreprenadskopa	mm	3005	3161
0,43 m³ Entreprenadskopa	mm	3143	3268
		R4 (justeringsvinkel)	
	grader	45	45

MOTOR

Tillverkare		Kubota
Modell		V1505
Cylindervolym	liter	1,498
Insugning		Naturlig insugning
Cylindrar		4
Högsta bruttoeffekt till ISO 3046	kW (hp) vid 2700 rpm	26 (36)
Högsta vridmoment	Nm vid 2200 rpm	91,6
Ventiler per cylinder		4
Luftrenare		Donaldson FPG057502
Fäktadrivning		Direktmonterad
Utsläpp		Steg IIIA

SPECIFIKATION 403 HUULLASTARE

LASTARENS MÅTT



LASTARENS MÅTT

		Standardlyftarm				Höjflytsarm			
		Sjabbflöte		Entreprenad		Sjabbflöte		Entreprenad	
Skopflöte									
Skoptyp		Jordbruk	Entreprenad	Jordbruk	Entreprenad	Jordbruk	Entreprenad	Jordbruk	Entreprenad
Skopans volym (SAE, rågad)	m³	0,4	0,5	0,34	0,43	0,4	0,5	0,34	0,43
Skopans grävkapacitet (struken)	m³	0,32	0,4	0,27	0,34	0,32	0,4	0,27	0,34
Skopbredd	mm	1200	1480	1200	1480	1200	1480	1200	1480
Skopvikt	kg	132	153	133	154	132	153	133	154
Högsta materialdensitet*	kg/m³	1519	1195	1793	1387	1296	1017	1531	1180
Tippplast rak*	kg	1493	1473	1497	1471	1279	1259	1283	1257
Tippplast fullt svängd*	kg	1215	1195	1219	1193	1037	1017	1041	1015
Nyttolast*	kg	608	598	610	597	519	509	521	508
Max. brytkraft	kN	12,6	12,6	16	16	12,6	12,6	16	16
M	Max tippvinkel skopa	grader	42	42	42	42	45	45	45
N	Uppvinkling vid full höjd	grader	45	45	45	45	47	47	47
O	Uppvinkling vid materialförflyttning	grader	46	46	46	46	46	46	46
P	Skopvikt vid marknivå	grader	46	46	46	46	46	46	46
Q	Överflyttningshöjd	mm	2612	2612	2612	2612	2820	2820	2820
R	Lasthöjd (45 graders avlastning)	mm	2008	2008	2140	2140	2187	2187	2327
S	Grävdjup	mm	115	115	115	115	194	194	194
T	Räckvidd vid avlastningshöjd	mm	506	506	359	359	568	568	434
V	Höjd vid tapp	mm	2882	2882	2882	2882	3090	3090	3090
	Max räckvidd (45 graders avlastning) – horisontell arm	mm	1769	1819	1644	1694	2117	2167	1992
	Arbetsvikt med takutrymme och breda industridäck (inklusive förare på 75 kg och full bränsletank)*	kg	2512	2511	2507	2512	2526	2525	2521